

ELEKTRISCHE INSTALLATIES OP LAAGSPANNING EN OP ZEER LAGE SPANNING (Boek 1 - KB 08/09/2019)

Identificatie van derden:

Opdrachtgever:	Steenberg Comm V, Hollestraat 120, 1570 GALMAARDEN
Eigenaar:	/
Installateur:	
BTW-nr.:	/

Installateur = persoon of personen verantwoordelijk voor de uitvoering van het werk

Identificatie van de elektrische installatie:

Plaats controle:	Aalstsesteenweg 144A, 9506 SMEEREBBE-VLOERZEGEM		
EAN-code installatie:	?		
Tarief teller(s):	Dubbeluur / Nacht	Private HS-cabine:	Neen
Nummer teller(s):	24715051/24730008	DNB:	Fluvius
Index teller(s):	044085/03438/239660	Type lokaal:	Halfopen woning
Type installatie:	Wooneenheid		

Aard van de controle:

Overeenkomstig de voorschriften van Boek 1 – Installaties op laagspanning en op zeer lage spanning – Interne procedure QPRO/ELE/001			
Type controle:	Controlebezoek (6.5)		
Datum uitvoering:	<input type="checkbox"/> Vóór 01/10/1981	<input checked="" type="checkbox"/> Na 01/10/1981 en vóór 01/06/2020	<input type="checkbox"/> Na 01/06/2020
Nota's:	Zie rubriek "VASTSTELLINGEN - Opmerkingen"		
Afwijkingen (Deel 8):	Toegepast		
Herkeuring op verslag:	/		

Algemene gegevens van de elektrische installatie:

Nominale spanning:	3 x 400V + N	Max. nominale stroom:	Onbepaalbaar	Nominale waarde aansluitautomaat:	32 A
Voedingsleiding hoofdbord:	4X10 + 4X10 mm²	Type:	XVB	Type aardverbindingssysteem:	TT
Aardelektrode:	Aardingspen			Sectie aardelektrode:	/
				Sectie aardgeleider:	16 mm²
Aantal borden:	2	Aantal stroombanen:	8+3	Aantal reservekringen:	0
Gedecentraliseerde productie-installatie:	Niet aanwezig		AC-Vermogen (maximaal):	/ kVA	
<input type="checkbox"/> PV-installatie	<input type="checkbox"/> Batterij-opslag	<input type="checkbox"/> Waterstofcentrale	<input type="checkbox"/> Warmte-kracht-koppeling	<input type="checkbox"/> Windmolen	

Algemene beschrijving van de differentieelstroominrichtingen:

Zie tabel p.2

Schema's en plannen van de installatie:

Eendraads- of stroombaanschema('s):	Versie/nr. /	Datum: /	<input type="checkbox"/> In orde	<input checked="" type="checkbox"/> Niet aanwezig
Situatieplan(nen):	Versie/nr. /	Datum: /	<input type="checkbox"/> In orde	<input checked="" type="checkbox"/> Niet aanwezig
Document(en) van de veiligheidsinstallaties:	Versie/nr. /	Datum: /	<input checked="" type="checkbox"/> Niet van toepassing	<input type="checkbox"/> Niet aanwezig
Document(en) van de kritische installaties:	Versie/nr. /	Datum: /	<input checked="" type="checkbox"/> Niet van toepassing	<input type="checkbox"/> Niet aanwezig

Metingen, controles en beproevingen:

Spreadingsweerstand aardverbinding:	16,66 Ω	Meetmethode:	ZEB
Algemene isolatieweerstand:	0,11 MΩ	Meetspanning:	500 V
Test differentieelstroominrichting(en):	Testknop: OK	Foutlus:	OK
Continuïteit van de beschermingsgeleiders:	Algemeen: Niet OK	Equipotentiale verbinding:	Niet OK
Bescherming onrechtstreekse aanraking:	Niet OK	Bescherming rechtstreekse aanraking:	Niet OK
Staat van het vast (opgesteld) materiaal:	Niet OK	Staat van het verplaatsbaar materieel:	/



Algemene beschrijving van de differentieelstroominrichtingen

Teller	Plaats	Type	In	DIn	#P	Type	Kringen
Dag	Algemeen	Diff.	40A	300mA	4P	AC	/
Dag	Ondergeschikt	Diff.	40A	30mA	4P	AC	/
Nacht	Algemeen	Diff.	40A	300mA	4P	A	/

Beschrijving van de stroombanen

ALSB DAG: PEN AUT 2P 25A 1X PEN AUT 2P 10A 3X PEN AUT 2P 16A 4X ALSB NACHT PEN AUT 2P 10A 1X PEN ZEK 3P 16A 1X PEN ZEK 3P 10A 1X AUT 3P 12A 1X
--

VASTSTELLINGEN: Inbreuken

<p><u>Inbreuken algemeen:</u></p> <p>0.03 - De EAN-code van de installatie (indien beschikbaar) kan niet voorgelegd worden in geval van een gelijkvormigheidscontrole of een controlebezoek. (Boek 1, Onderafdelingen 6.4.6.4. en 6.5.7.2.)</p> <p><u>Inbreuken schema's en plannen:</u></p> <p>1.01. - Het eendraadsschema van de elektrische installatie is niet aanwezig op het ogenblik van de controle. (Boek 1, Onderafdeling 3.1.2.1. (a))</p> <p>1.02. - Het situatieplan van de elektrische installatie is niet aanwezig op het ogenblik van de controle. (Boek 1, Onderafdeling 3.1.2.1. (a))</p> <p><u>Inbreuken metingen:</u></p> <p>2.03. - De waarde van de isolatieweerstand in Ω tussen de actieve delen en de aarde, gemeten onder testspanning, moet voor iedere stroombaan met afgeschakelde gebruikstoestellen minimum gelijk zijn aan 1000 maal de waarde in V van de testspanning (minimaal 0,5MΩ voor een testspanning van 500V). (Boek 1, Onderafdeling 6.4.5.1.)</p> <p><u>Inbreuken aardingsinstallatie:</u></p> <p>3.06A. - Eén of meerdere hoofdequipotentiale verbindingen zijn niet aanwezig. (Boek 1, Onderafdeling 4.2.3.2.)</p> <ul style="list-style-type: none">De hoofdequipotentiale verbinding van de metalen hoofdleidingen van gas (aardgas of gas in flessen) in het gebouw is niet aanwezig. (Boek 1, Onderafdeling 4.2.3.2.)De hoofdequipotentiale verbinding van de metalen hoofdleidingen van water in het gebouw is niet aanwezig. (Boek 1, Onderafdeling 4.2.3.2.)De hoofdequipotentiale verbinding van de metalen hoofdleidingen van centrale verwarming is niet aanwezig. (Boek 1, Onderafdeling 4.2.3.2.) <p><u>Uitleg:</u> AAN TE TONEN</p> <p>3.12. - De contactdozen, met uitzondering van deze op zeer lage veiligheidsspanning, moeten voorzien zijn van een aardingscontact dat verbonden is met de beschermingsgeleider (behalve wanneer gevoed via een individuele beschermingstransformator). (Boek 1, Onderafdeling 5.3.5.2. (b))</p> <p><u>Uitleg:</u> TUINHUIS</p> <p><u>Inbreuken schakel- en verdeelborden:</u></p> <p>4.10 - De identificatie van de bedienings-, beschermings- en scheidingsinrichtingen, alsook van de aansluitklemmen van de stroombanen, wordt niet uitgevoerd door goed zichtbare en onuitwisbare individuele markeringen. (Boek 1, Onderafdeling 3.1.3.1.)</p> <p>4.10A. - De identificatie van de schakel- en verdeelborden door middel van individuele markeringen is niet aanwezig (tenzij iedere mogelijkheid tot vergissen uitgesloten is). (Boek 1, Onderafdeling 3.1.3.3. (a))</p> <p>4.10B. - De aanduiding van de voedingsspanning op elk schakel- en verdeelbord is niet aanwezig. (Boek 1, Onderafdeling 3.1.3.3. (a))</p> <p>4.12. - De doorsnede van de verdeelrails en de interne verbindingen in het schakel- en verdeelbord zijn niet aangepast aan de stroomopwaarts geplaatste beschermingsinrichting tegen overstroom. (Boek 1, Onderafdeling 4.4.1.5.)</p> <p><u>Inbreuken differentieelstroominrichtingen:</u></p> <p>5.04A. - De differentieelstroominrichtingen moeten ten minste van het type A zijn. (Boek 1, Onderafdeling 5.3.5.3. (a))</p> <ul style="list-style-type: none">Een differentieelstroombeveiliging van het type AC is niet meer toegelaten. (Boek 1, Afdeling 8.2.1. (2)) <p><u>Inbreuken bescherming tegen overstroom:</u></p> <p>6.03. - In huishoudelijke ruimten moeten kalibreerelementen de niet-wisselbaarheid van de smeltveiligheden en/of de kleine automatische schakelaars met pennen verzekeren, voor zover de te beschermen elektrische leiding een doorsnede heeft die kleiner is dan 10mm². (Boek 1, Onderafdeling 5.3.5.5. (a))</p> <p><u>Inbreuken elektrische installatie:</u></p> <p>7.01. - De elektrische installatie moet uitgevoerd worden met veilig elektrisch materieel, voorzien van de nodige CE-markering of een keurmerk, in functie van de nominale spanning. (Boek 1, Onderafdeling 1.4.1.1./1.4.1.3.)</p> <p><u>Uitleg:</u> STOPCONTACTEN NAAST KOOKPLAAT DEFECT? IN NODIG TE VERVANGEN</p> <p>7.04. - De schakelaars, contactdozen of aftakdozen moeten herschikt en/of opnieuw bevestigd worden volgens de regels van goed vakmanschap. (Boek 1, Onderafdeling 1.4.1.3.)</p>
--



7.05. - De verbindingen zijn niet uitgevoerd volgens de regels van goed vakmanschap. (Boek 1, Afdeling 5.2.6.)

- De verbindingen mogen enkel uitgevoerd worden in schakel- en verdeelborden, verbings- of aftakdozen, aan de klemmen van schakelaars of contactdozen, of in plafonddozen. (Boek 1, Onderafdeling 5.2.6.1.)
- De aansluitingen voor verbings-, aftak- en inbouwdozen moeten, indien noodzakelijk, de afdichting verzekeren met behulp van wartelinvoeren, deksels,... (Boek 1, Onderafdeling 5.2.6.1.)

7.10. - In de huishoudelijke installatie zijn de contactdozen op laagspanning niet van het "kindveilige" type. (Boek 1, Onderafdeling 4.2.2.3. (b))

7.20. - Het elektrisch materieel geïnstalleerd op brandbare materialen is ofwel voorzien van een omhulsel uit onbrandbaar, onbrandbaar gemaakt of zelfdovend materiaal, ofwel volledig gescheiden van deze brandbare materialen door elementen uit onbrandbaar, onbrandbaar gemaakt of zelfdovend materiaal. (Boek 1, Onderafdeling 4.3.3.5.)

7.24. - Verlichtingstoestellen: (Boek 1, Onderafdeling 5.3.4.2.)

Uitleg: BESCHERMKAP VERLICHTING TUINHUIS ONTBREEKT

Inbreuken leidingen en kleurcode:

8.17. - De geplaatste elektrische leidingen en kabels zijn niet conform (vb. soepele tweelingkabels (VTLmB), vlakke kabels met PVC isolatie (LMVVR), coaxiale kabels (COAX), telefoonkabels (VVT),...)

8.26. - De elektrische leidingen moeten gekozen worden in functie van de uitwendige invloeden. (Boek 1, Afdeling 5.2.3.)

Uitleg: KABEL BUITEN NIET UV BESTENDIG

VASTSTELLINGEN: Opmerkingen

- A - De schema's van de elektrische installatie moeten verplicht bewaard worden in het dossier van de elektrische installatie. Het is evenzeer sterk aangeraden om één exemplaar te bewaren in de nabijheid van het elektrisch hoofdbord.
- A - Deze controle omvat enkel de zichtbare delen van de installatie.
- A - De uitgevoerde controle is een momentopname. Dit keuringsattest is slechts een weerspiegeling van de elektrische installatie op het ogenblik van de keuring.
- A - De maximale nominale stroom van de elektrische installatie kan niet bepaald worden, aangezien slechts een deel van de installatie werd nagezien tijdens huidige controle. Deze waarde kan enkel bepaald worden indien de volledige installatie wordt nagezien.
- B - Het is niet uitgesloten dat er bijkomende inbreuken worden vastgesteld bij voorleggen van de schema's.
- B - De eenheid is bemeubeld op het ogenblik van de controle.
- B - Er konden geen controleverslagen van eerdere bezoeken worden voorgelegd. Dit controlebezoek heeft als doel het dossier van de elektrische installatie opnieuw te vervolledigen. De eigenaar, beheerder of uitbater heeft de verplichting om de periodieke controles van de elektrische installatie tijdig te laten uitvoeren.



BESLUIT:

De elektrische installatie voldoet niet aan de voorschriften van Boek 1 van het koninklijk besluit van 8 september 2019.

De volgende controle moet worden uitgevoerd uiterlijk vóór: **03/07/2026**

☒ door hetzelfde organisme

☐ door een organisme naar keuze

- ☐ De eendraadsschema's en situatieplannen van de installatie werden gedateerd en ondertekend.
- ☐ De ingangsklemmen van de differentieelstroominrichting(en) geplaatst aan het begin van de installatie werden verzegeld.
- ☐ tijdens een vorig plaatsbezoek ☐ tijdens huidig plaatsbezoek
- ☐ Geen enkele elektrische installatie of deel ervan waarvoor inbreuken worden vastgesteld mag in gebruik worden genomen. Er moet een nieuwe gelijkvormigheidscontrole vóór de ingebruikname worden uitgevoerd, zodra de elektrische installatie in orde werd gebracht.
- ☒ De werken, nodig om de tijdens het controlebezoek vastgestelde inbreuken te doen verdwijnen, moeten zonder vertraging worden uitgevoerd en alle gepaste maatregelen worden genomen opdat, indien de installatie in dienst blijft, deze inbreuken geen gevaar vormen voor de personen of goederen.
- ☒ Indien tijdens het nieuwe controlebezoek wordt vastgesteld dat er nog inbreuken overblijven of indien geen gevolg wordt gegeven aan het in orde brengen van de installatie, wordt de Federale Overheidsdienst die Energie onder zijn bevoegdheid heeft, binnen een termijn van één jaar door het erkend organisme ingelicht.
- ☐ De koper is ertoe gehouden zijn identiteit en de datum van de verkoopakte mee te delen aan het erkend organisme dat het controlebezoek heeft uitgevoerd.

Namens de technisch verantwoordelijke, de agent-bezoeker:



ACA vzw - Erkend Controle Organisme
Meensesteenweg 338 - 8800 Roeselare
BTW BE 0811.407.869
Tel. 051/20 00 02 - Fax 051/20 10 02
info@acavzw.be - www.acavzw.be

De reglementaire voorschriften:

Dit verslag dient bewaard te worden in het dossier van de elektrische installatie. Dit dossier wordt ter beschikking gehouden van iedere persoon die het mag raadplegen. Een kopie van dit dossier wordt ter beschikking gesteld van elke eventuele huurder. De verkoper is ertoe gehouden het dossier van de installatie aan de koper bij eigendomsoverdracht te overhandigen.

Elke wijziging aan de elektrische installatie dient uitgevoerd te worden volgens de voorschriften van Boek 1 van het koninklijk besluit van 8 september 2019 en dient vermeld te worden in het dossier. Elke belangrijke wijziging of uitbreiding dient het voorwerp uit te maken van een gelijkvormigheidscontrole vóór de ingebruikname. Deze controle wordt uitgevoerd door een erkend organisme.

De met het toezicht belaste ambtenaar van de Federale Overheidsdienst die Energie onder zijn bevoegdheid heeft dient onmiddellijk ingelicht te worden over elk ongeluk aan personen overkomen en rechtstreeks of onrechtstreeks te wijten aan de aanwezigheid van elektriciteit.

De plichten van de eigenaar, beheerder of uitbater van de elektrische installaties zijn raadpleegbaar op de website van ACA vzw (www.acavzw.be).

Een kopie van dit verslag wordt gedurende een periode van 5 jaar bewaard door het erkend organisme. Het verslag wordt ter beschikking gesteld van elke persoon die wettelijk wordt toegelaten om het te raadplegen.

Voor bijkomende informatie over de reglementaire voorschriften of klachten is de Algemene Directie Energie van de Federale Overheidsdienst Economie, KMO, Middenstand en Energie (<https://www.economie.fgov.be>) bevoegd voor de erkende organismen.

Stappenplan in geval van een niet-conforme elektrische installatie:

Lees – als eigenaar of koper – het verslag volledig en zorgvuldig na.

Laat de elektrische installatie aanpassen in functie van de vastgestelde inbreuken.

(in geval van een controlebezoek van een oude installatie van een wooneenheid bij verkoop is dit ten laste van de koper)

Laat een herkeuring uitvoeren door een erkend organisme.




BIJLAGE - ELEKTRISCHE INSTALLATIES OP LAAGSPANNING EN OP ZEER LAGE SPANNING

Algemene gegevens

Plaats controle: Aalstsesteenweg 144A, 9506 SMEEREBBE-VLOERZEGEM
Eigenaar: /

Vereenvoudigd situatieplan of foto/schema van de (elektrische) installatie:



Handtekening agent-bezoeker:




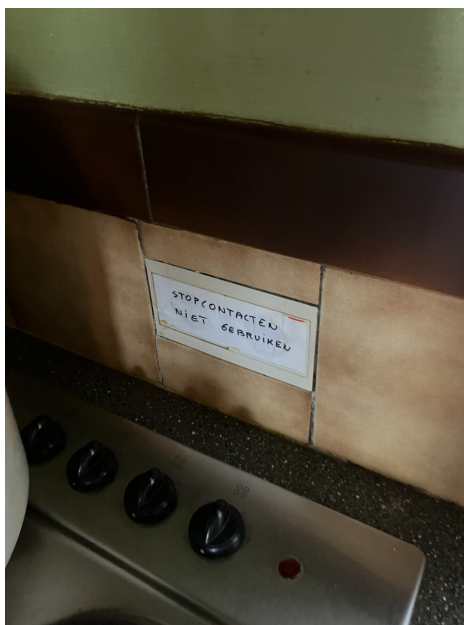

BIJLAGE - ELEKTRISCHE INSTALLATIES OP LAAGSPANNING EN OP ZEER LAGE SPANNING

Algemene gegevens

Plaats controle: Aalstsesteenweg 144A, 9506 SMEEREBBE-VLOERZEGEM

Eigenaar: /

Vereenvoudigd situatieplan of foto/schema van de (elektrische) installatie:



Handtekening agent-bezoeker:




BIJLAGE - ELEKTRISCHE INSTALLATIES OP LAAGSPANNING EN OP ZEER LAGE SPANNING

Algemene gegevens

Plaats controle: Aalstsesteenweg 144A, 9506 SMEEREBBE-VLOERZEGEM
Eigenaar: /

Vereenvoudigd situatieplan of foto/schema van de (elektrische) installatie:



Handtekening agent-bezoeker:




BIJLAGE - ELEKTRISCHE INSTALLATIES OP LAAGSPANNING EN OP ZEER LAGE SPANNING

Algemene gegevens

Plaats controle: Aalstsesteenweg 144A, 9506 SMEEREBBE-VLOERZEGEM
Eigenaar: /

Vereenvoudigd situatieplan of foto/schema van de (elektrische) installatie:



Handtekening agent-bezoeker:




BIJLAGE - ELEKTRISCHE INSTALLATIES OP LAAGSPANNING EN OP ZEER LAGE SPANNING

Algemene gegevens

Plaats controle: Aalstsesteenweg 144A, 9506 SMEEREBBE-VLOERZEGEM
Eigenaar: /

Vereenvoudigd situatieplan of foto/schema van de (elektrische) installatie:



Handtekening agent-bezoeker:




BIJLAGE - ELEKTRISCHE INSTALLATIES OP LAAGSPANNING EN OP ZEER LAGE SPANNING

Algemene gegevens

Plaats controle: Aalstsesteenweg 144A, 9506 SMEEREBBE-VLOERZEGEM
Eigenaar: /

Vereenvoudigd situatieplan of foto/schema van de (elektrische) installatie:



Handtekening agent-bezoeker: